

Получить подделку, сделав запрос на выдачу наличных из банкомата, практически невозможно, так как после внесения в банкомат банкноты не попадают автоматически к клиенту, который делает запрос на снятие наличных. Прежде чем вернуться обратно в кошельки, деньги проходят многоступенчатую проверку, в том числе в кассах пересчета. Фальшивки бывают настолько качественными, что порой распознать их не могут даже технические средства проверки. Если в банке или магазине вам сообщили, что среди ваших купюр обнаружена сомнительная, либо если вы самостоятельно заподозрили подделку, причин для паники нет, однако, чтобы избежать возможных проблем, действовать нужно четко.

Подлинность банкнот определяется.



на просвет



при изменении угла зрения



датчиками магнитного поля



ультрафиолетовыми и инфракрасными датчиками



с помощью лупы

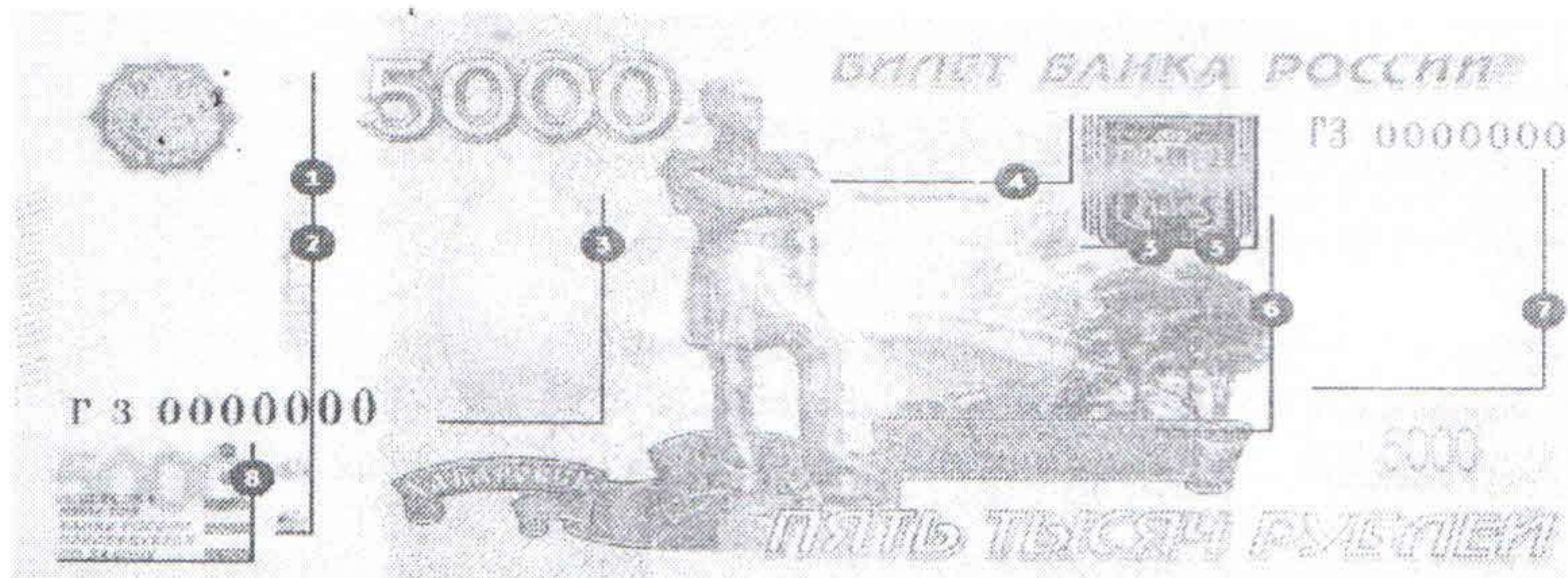


наощупь

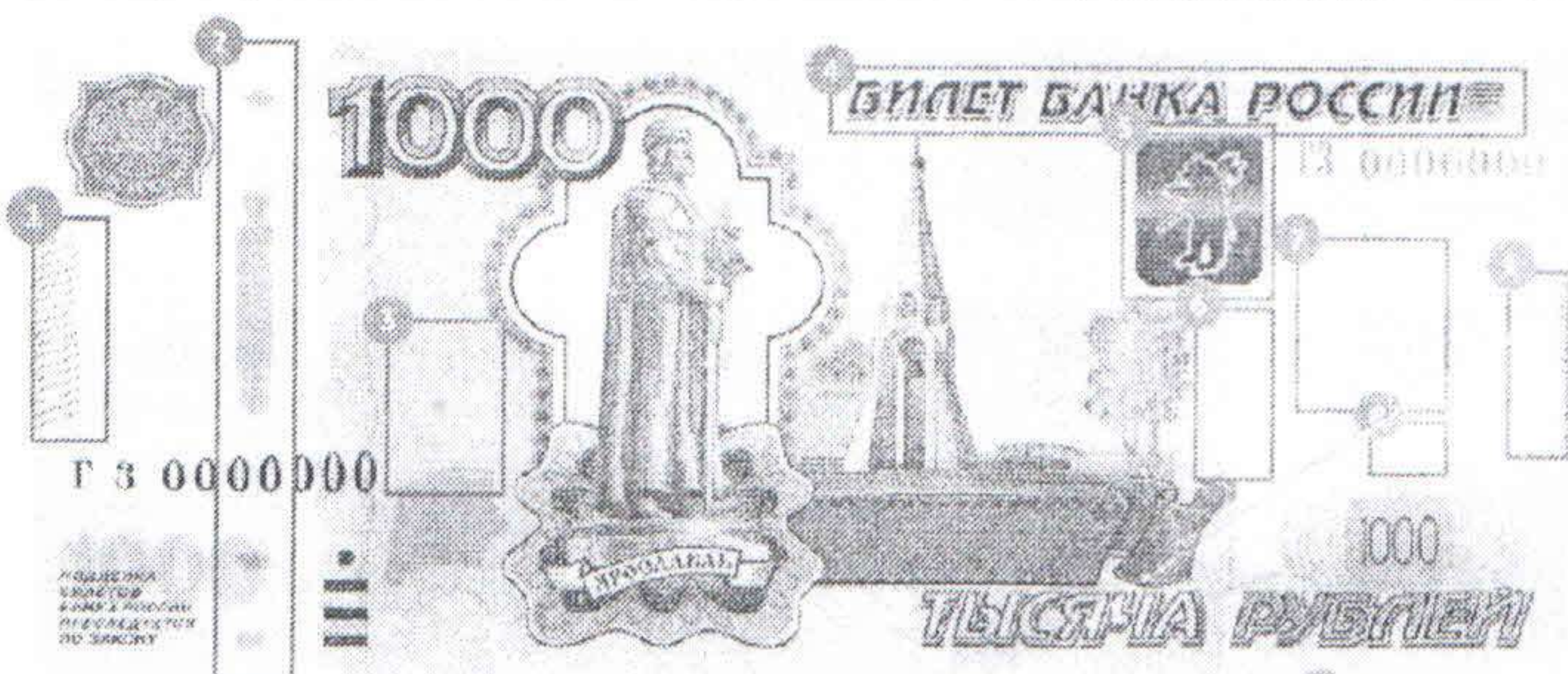



оптическими датчиками

Признаки подлинности банкнот



- 1 Защитная нить серого цвета
- 2 Цифры «5000» на защитной ленте, которые смещаются при наклоне купюры
- 3 Магнитные и люминесцентные элементы
- 4 Изображение берега Амура из мелких графических элементов
- 5 Яркая полоса на гербе Хабаровска, которая перемещается при наклоне купюры
- 6 Число «5000» из микроотверстий
- 7 Водяные знаки: портрет Муравьева-Амурского и число «5000»
- 8 Рельефные надписи «Билет банка России», «5000», «Пять тысяч рублей» и метка для слабовидящих людей
- 9 7 полос микротекста «116РФ5000»



1000 РУБЛЕЙ
(МОДИФИКАЦИЯ 2010 Г.)

- 1 На полях имеются тонкие косые штрихи
- 2 При наклоне купюры на защитной линии появляется либо изображения чисел «1000», либо радужный блеск
- 3 Полосы меняют цвет при наклоне
- 4 Текст «Билет банка России» рельефен
- 5 Полоса на гербе Ярославля перемещается при наклоне
- 6 При просвете под гербом видно число «1000» из микроотверстий
- 7 При просвете виден портрет Ярослава Мудрого
- 8 Рядом с портретом находится водяной знак «1000»
- 9 При просвете повторяющиеся числа «1000» выглядят светлыми на темном фоне



РИА **НОВОСТИ**

Редактор: Екатерина Логинова. Дизайнер: Олег Васильев.
Арт-директор: Илья Рудерман. Руководитель: Павел Шорох. Автор шаблона: Алексей Новичков.

Если у вас в кошельке обнаружилась фальшивая купюра или просто закралось такое подозрение, ни в коем случае не пытайтесь целенаправленно ею расплатиться, так как в таком случае вы сознательно становитесь соучастником преступления, которое карается лишением свободы на срок до 15 лет (ст. 186 УК РФ "Изготовление или сбыт поддельных денег или ценных бумаг"). При малейших сомнениях сразу отправляйтесь в отделение ближайшего банка, где ваш денежный знак проверят на подлинность.

Помните, что наибольшая вероятность столкнуться с фальшивыми деньгами существует на рынках, в небольших торговых палатках и в уличных обменных пунктах. Будьте осторожны и внимательны!

Действия при обнаружении сомнительной купюры
в случае если, местом работы лица, производящего денежные
расчеты являются:

<i>Место работы</i>	<i>Порядок действий</i>
<p><i>1. Магазины, супермаркеты, оптовые склады, кассы предприятий, торговые точки на рынках оптово-розничной торговли и т.д., где имеется служба собственной безопасности, либо охраняется вневедомственной охраной.</i></p>	<ul style="list-style-type: none"> - сохраняя внешнее спокойствие попытайтесь отвлечь внимание «сбытчика» любым из приведенных выше способов либо др., далее сами или, прибегнув к помощи кого-либо из персонала, знакомых, позвоните представителю охраны с целью задержания «сбытчика» до прибытия сотрудников милиции; - купюру при этом «сбытчику» не возвращайте; - сообщите о факте сбыта поддельной купюры в территориальный отдел внутренних дел либо по телефону «02»
<p><i>2. Магазины, торговые павильоны, малые торговые точки (киоски), кассы предприятий и др., оборудованные телефоном/ «тревожной» кнопкой.</i></p>	<ul style="list-style-type: none"> - сохраняя внешнее спокойствие, попробуйте отвлечь внимание «сбытчика» любым из приведенных выше способов либо др. - не вызывая подозрения у «сбытчика», сами либо прибегая к помощи другого персонала (для привлечения внимания персонала можно заранее разработать понятную систему условных сигналов) нажмите «тревожную» кнопку; - купюру при этом «сбытчику» не возвращайте; - запомните приметы «сбытчика», при этом обращайте внимание на характерные отличительные признаки.
<p><i>3. Торговые павильоны, малые торговые точки, и др. не имеющие собственной охраны, телефонной связи, не оборудованные тревожной кнопкой, находящиеся в удалении от других торговых точек, а также когда работник не имеет возможности покинуть рабочее место.</i></p>	<ul style="list-style-type: none"> - в этом случае запомните: приметы «сбытчика», направление, в котором он удалился, используемый автотранспорт, отличительные признаки самой купюры, ее номинал, серию, номер; - как можно быстрее сообщите о факте (попытки) сбыта сомнительной купюры в территориальный ОВД либо по телефону «02»

Возникшие вопросы, предложения о порядке действий при обнаружении купюр, вызывающих сомнение в их подлинности, а также имеющуюся информацию о лицах, причастных к изготовлению и сбыту поддельных денег Вы можете сообщить по тел. 02.